

# Горячие клавиши



КОРПОРАТИВНЫЙ УНИВЕРСИТЕТ  
ПРАВИТЕЛЬСТВА  
НИЖЕГОРОДСКОЙ ОБЛАСТИ

## Управляем слайдами, объектами и текстом

Вырезать	Ctrl	+	X
Скопировать	Ctrl	+	C
Вставить	Ctrl	+	V
Дублировать	Ctrl	+	D
Отменить действие	Ctrl	+	Z
Выделить всё	Ctrl	+	A

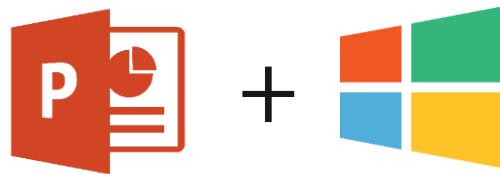
## Редактируем только объекты

Скопировать стиль объекта	Ctrl	+	Shift	+	C
Вставить стиль	Ctrl	+	Shift	+	V
Сгруппировать	Ctrl	+	G		
Разгруппировать	Ctrl	+	Shift	+	G
Переместить на передний план	Ctrl	+	Shift	+	[
Переместить на задний план	Ctrl	+	Shift	+	]
Вставить гиперссылку	Ctrl	+	K		
Изменить размер объекта	Shift	+			

Или выберите  
во вкладке  
«Главная»

Формат по образцу

# Горячие клавиши



## Работаем только с текстом

Сделать  
текст жирным



Увеличить /  
уменьшить размер



Искать  
по тексту

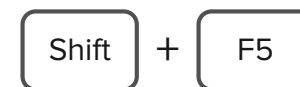


## Показываем презентацию на экране

Включить  
презентацию с начала



Включить показ  
с текущего слайда



Запустить  
«Режим докладчика»



## Создаем и сохраняем слайды презентации

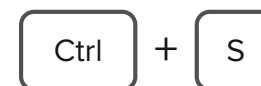
Создать новую  
презентацию



Создать  
новый слайд



Сохранить  
презентацию



Сохранить как  
новый файл

